



## Scheda Stabilimento balneare

Nome stabilimento balneare	Il Settebello
Indirizzo	Viale della Vittoria n. 56
Città	Marina di Cecina (LI)
Contatti	+39 0586 620424 info@bagnoilsettebello.it
Sito web	<a href="https://www.bagnoilsettebello.it/">https://www.bagnoilsettebello.it/</a>

TESTATO DA: [Associazione di Promozione sociale Handy Superabile](#) nell'estate 2023

**Nota Bene** Le informazioni che seguono si riferiscono alla data di verifica riportata in calce ad ogni scheda. **L'Associazione** non è responsabile di eventuali modifiche significative apportate dalla struttura dopo la visita.

### Sommario

Scheda Stabilimento balneare .....	1
Arrivo alla struttura.....	2
Parcheggio privato/pubblico.....	2
Percorso dal parcheggio all'ingresso principale .....	2
Reception accoglienza .....	3
Bar/ristorante .....	4
Percorsi interni e servizi comuni .....	5
Percorsi interni.....	5
Servizi igienici e doccia fruibili dagli ospiti con mobilità ridotta.....	6
Locale spogliatoio .....	9
Spiaggia.....	10
Area giochi per bambini .....	11
Piscina .....	11
Studi medici/strutture sanitarie.....	11





## Arrivo alla struttura

### Parcheggio privato/pubblico

Presenza di parcheggio privato	NO
Tipologia di fondo del parcheggio privato	non presente
Presenza di posto auto riservato a persone con disabilità	NO
Parcheggio pubblico nelle vicinanze	SI
Tipologia di fondo del parcheggio pubblico	asfalto
	

### Percorso dal parcheggio all'ingresso principale

Percorso dal parcheggio all'ingresso	tramite rampa lunghezza 76 cm, larghezza 221 cm pendenza 7,1%
Sono presenti indicatori e mappe tattili	NO
Larghezza utile porta/varco d'ingresso	superiore a 90 cm





### Reception accoglienza

Sistema di prenotazione ombrelloni	<input type="checkbox"/> Via web <input checked="" type="checkbox"/> Via telefono <input checked="" type="checkbox"/> In loco
Presenza di personale multilingue	SI
Presenza di piantina stabilimento con legenda servizi presenti	SI
Presenza di mappa visio-tattile	NO
Bacheca/pannelli informativi ad altezza media 130 cm in zona ben illuminata e dimensione caratteri almeno 14 dpi con rapporto contrasto superiore a 4,5:1	SI
Il Personale ha seguito corso di formazione su accoglienza persone con diverse disabilità	NO





## Bar/ristorante


Tipologia di locale	Ristorante
Accesso al locale	in piano
Larghezza utile porta/varco d'ingresso	superiore a 90 cm
Banco del bar	superiore a 100 cm
Tipologia dei tavoli	a 4 gambi
Spazio sottostante i tavoli da terra	superiore a 65 cm
Menù multilingue	SI
Menù con caratteri large print	NO
Menù in braille	NO
Servizio al tavolo per persone con disabilità	SI
Disponibilità di alimenti per celiaci	<input type="checkbox"/> pane <input type="checkbox"/> pasta <input type="checkbox"/> biscotti <input checked="" type="checkbox"/> gelati <input type="checkbox"/> alimenti pre-confezionati



Tipologia di locale	Snack bar
Accesso al locale	in piano
Larghezza utile porta/varco d'ingresso	superiore a 90 cm
Banco del bar	superiore a 100 cm





Tipologia dei tavoli	con supporto centrale
Spazio sottostante i tavoli da terra	superiore a 71 cm
Menù multilingue	non rilevato
Menù con caratteri large print	NO
Menù in braille	NO
Servizio al tavolo per persone con disabilità	SI
Disponibilità di alimenti per celiaci	<input type="checkbox"/> pane <input type="checkbox"/> pasta <input type="checkbox"/> biscotti <input checked="" type="checkbox"/> gelati <input type="checkbox"/> alimenti pre-confezionati
	

## Percorsi interni e servizi comuni

### Percorsi interni

Indicare se i percorsi di collegamento ingresso-spiaggia sono in piano o con rampe oltre a quelli già descritti	percorsi in piano
---	-------------------





**Servizi igienici e doccia fruibili dagli ospiti con mobilità ridotta**

Numero <b>servizi igienici</b> accessibili/fruibili dagli ospiti con mobilità ridotta	2
Accesso al locale	tramite rampa lunghezza 60 cm, larghezza 111 cm pendenza 5,6 %
Larghezza utile porta d'ingresso	78 cm
Altezza wc	51 cm
Sedile WC con dente frontale aperto	SI
Maniglioni di sostegno	ad entrambi i lati
Doccetta flessibile a lato del wc	SI
Spazio libero ai lati del wc	a sinistra superiore a 90 cm a destra 21 cm frontale superiore a 90 cm
Campanello elettrico/telefono	SI
Lavabo con spazio sottostante per accostamento carrozzina	superiore a 69 cm
Altezza da terra bordo inferiore specchio	sufficiente per la fruizione da persona in carrozzina
Fasciatoio per neonati	NO






<p>Disponibile <b>doccia</b> accessibile agli ospiti con mobilità ridotta</p>	<p>SI separata dal locale wc</p>
<p>Accesso al locale doccia se separato dal locale wc</p>	<p>in piano</p>
<p>Larghezza utile porta/varco d'ingresso se separato dal locale wc</p>	<p>90 cm</p>
<p>Tipologia doccia</p>	<p>di tipo aperto</p>
<p>Doccia a filo pavimento</p>	<p>SI</p>
<p>Sedia doccia</p>	<p>comoda</p>
<p>Maniglione di sostegno</p>	<p>SI</p>
<p>Presenza di soffione o saliscendi</p>	<p>saliscendi con altezza punto più basso 79 cm</p>
<p>Campanello elettrico/telefono</p>	<p>NO</p>





	
<b>Servizi igienici esterni</b>	1
Accesso al locale	tramite rampa lunghezza 60 cm, larghezza 111 cm pendenza 5,6 %
Larghezza utile porta d'ingresso	78 cm
Altezza wc	51 cm
Sedile WC con dente frontale aperto	SI
Maniglioni di sostegno	ad entrambi i lati
Doccetta flessibile a lato del wc	SI
Spazio libero ai lati del wc	a sinistra superiore a 90 cm a destra 21 cm frontale superiore a 90 cm
Campanello elettrico/telefono	SI
Lavabo con spazio sottostante per accostamento carrozzina	superiore a 69 cm
Altezza da terra bordo inferiore specchio	sufficiente per la fruizione da persona in carrozzina
Fasciatoio per neonati	NO





**Locale spogliatoio**

Disponibile spogliatoio accessibile agli ospiti con mobilità ridotta	SI, coincide con il locale doccia
Accesso al locale	in piano
Larghezza utile porta/varco d'ingresso	90 cm
Dimensioni dello spogliatoio	larghezza 214 cm e profondità 335 cm
Presenza di lettino	NO
Altezza attaccapanni da terra	attaccapanni mancante






## Spiaggia

Tipologia di spiaggia	sabbia
Accesso alla spiaggia	in piano
Passerella per raggiungere gli ombrelloni	SI
Tipologia della passerella	legno
Larghezza della passerella	120 cm
	
Letizia e semplice Pedana anche amovibile fra passerella e postazione ombrellone per facilitare il passaggio e lo stazionamento con la carrozzina	SI
Disponibile sedia anfibia per balneazione persone con mobilità ridotta di proprietà o tramite associazione balneari	SI





### Area giochi per bambini

Area giochi per bambini	mancante
Sono presenti giochi per bambini con mobilità ridotta	NO

### Piscina

La struttura dispone di piscina	NO
---------------------------------	----

### Studi medici/strutture sanitarie

Ospedali nei pressi della struttura	<b>Ospedale di Cecina</b> Via Montanara, n. 52 B, 57023 Cecina LI - 0586614111
Altre strutture sanitarie	<b>Guardia medica turistica</b> Viale Galliano Marina di Cecina Tel. 0586611666 (h. 20-8)

TESTATO DA: **Associazione di Promozione sociale Handy Superabile in estate 2023**

Progetto realizzato con il contributo della

